

PROGETTO

CONSERVARE E VALORIZZARE IL PAESAGGIO CULTURALE DELLA MEDIA VALTELLINA

Fondazione
CARIPLO



COORDINAMENTO



COMUNITA' MONTANA VALTELLINA DI TIRANO

Via Maurizio Quadrio, 11 – 23037 Tirano (So)
TEL: 0342 70 85 11
FAX: 0342 70 85 30
E-mail: protocollo@cmtirano.so.it
PEC: protocollo.cmtirano@cert.provincia.so.it

COMMITTENTE



COMUNE DI GROSOTTO

Via Roma, 2 – 23034 Grosotto (So)
TEL: 0342 887 107
FAX: 0342 887 385
E-mail: protocollo@comune.grosotto.so.it
PEC: protocollo.grosotto@cert.provincia.so.it

PROGETTAZIONE

studio tecnico forestale
dott For. Fabio De Piazza
via Sparso, 15 – 23030 Mazzo di Valtellina (So)
TEL: +39 328 24 75 732
E-mail: selvadec2000@yahoo.it
PEC: f.de_piazza@conafpec.it

TITOLO DEL PROGETTO

**INTERVENTI DI RIPRISTINO E RICOSTITUZIONE TERRAZZAMENTI ABBANDONATI
IN LOCALITA' PENDECC – MAGHEDA**

FASE

DIREZIONE LAVORI - FASCICOLO DI FINE LAVORI

TITOLO

7. INQUADRAMENTO CARTOGRAFICO INTERVENTI

ELABORATO

--

COD.

SCALA

--

AGG.

DATA

REDATTORE

0

settembre 2021

Fabio De Piazza

Ripristino area terrazzata Pendec Magheda

Legenda

Actinidia arguta

Ribes Uva Spina

Ribes

Ribes nero

Ribes rosso

Uva spina

sentieri ripristinati creati

cappellette restaurate

accessibilità settore alto

portali

0 25 50 75 100 m



Legenda

- accessibilità settore alto
- gestione mappali
- comune
- privati
- roccia
- sentieri completo
- ★ santelle



PROGETTO

CONSERVARE E VALORIZZARE IL PAESAGGIO CULTURALE DELLA MEDIA VALTELLINA

Fondazione
CARIPLO



COORDINAMENTO



COMUNITA' MONTANA VALTELLINA DI TIRANO

Via Maurizio Quadrio, 11 – 23037 Tirano (So)
TEL: 0342 70 85 11
FAX: 0342 70 85 30
E-mail: protocollo@cmtirano.so.it
PEC: protocollo.cmtirano@cert.provincia.so.it

COMMITTENTE



COMUNE DI GROSOTTO

Via Roma, 2 – 23034 Grosotto (So)
TEL: 0342 887 107
FAX: 0342 887 385
E-mail: protocollo@comune.grosotto.so.it
PEC: protocollo.grosotto@cert.provincia.so.it

PROGETTAZIONE

studio tecnico forestale
dott For. Fabio De Piazza
via Sparso, 15 – 23030 Mazzo di Valtellina (So)
TEL: +39 328 24 75 732
E-mail: selvadec2000@yahoo.it
PEC: f.de_piazza@conafpec.it

TITOLO DEL PROGETTO

**INTERVENTI DI RIPRISTINO E RICOSTITUZIONE TERRAZZAMENTI ABBANDONATI
IN LOCALITA' PENDECC – MAGHEDA**

FASE

DIREZIONE LAVORI - FASCICOLO DI FINE LAVORI

TITOLO

8. DOCUMENTAZIONE FOTOGRAFICA

ELABORATO

--

COD.

SCALA

--

AGG.

DATA


REDATTORE

0




settembre 2021

Fabio De Piazza

	<p><i>Fasi di ricostruzione murature a secco</i></p>
	<p><i>Fasi di ricostruzione murature a secco</i></p>
	<p><i>Percezione finale ricostruzione murature a secco ammalorate precedentemente indicate con contrassegno</i></p>

	<p><i>Ripristino di massima tracciato Pendecc</i></p>
	<p><i>Taglio ed accatastamento ordinato soprassuolo arboreo lungo tracciato intermedio</i></p>
	<p><i>Fasi finali di taglio ed allestimento soprassuolo arboreo arbustivo nel settore di prevista piantumazione agronomica</i></p>




	<p><i>Ricostruzione muraure</i></p>
	<p><i>Tratto muraure risarcito. Si noti il riscoppio vegetativo dopo la prima tagliata</i></p>
	<p><i>Tratto terrazzato dopo il riscoppio vegetativo di prima stagione successivo al taglio soprassuolo</i></p>




	<p><i>Fasi di completata pulizia e rimozione soprassuolo nei settori a destinazione produttiva agronomica</i></p>
	<p><i>Preparazione del settore alto con tracciatura filari</i></p>
	<p><i>Fasi di preparazione del terreno pre piantumazione fresatura profonda e realizzazione accessi per meccanizzabilità</i></p>




	<p><i>Fasi iniziali costruzione gabbionata doppia di allargamento accesso settore Actinidia</i></p>
	<p><i>Fasi di completamento slargo accesso</i></p>
	<p><i>Ricostruzione murature di notevole elevazione con semiparete arretrata per migliorarne la stabilità</i></p>

	<p><i>Fasi di tracciatura filari</i></p>
	<p><i>Fasi di realizzazione allacciamento idrico</i></p>
	<p><i>Realizzazione accumulo idrico e colonna irrigazione principale</i></p>

	
	<p>Realizzazione impianto, posa pali e fili sostegno, piantumazione piantine</p>
	<p>Realizzazione allacciamenti alla gocciolante e stacchi temporizzatori per gestione programmata irriguo</p>

	<p><i>Termine fasi piantumazione ed inizio gestione impianto</i></p>
	<p><i>Percezione impianto dopo prima cure accessorie di sfalcio</i></p>
	<p><i>Prima fruttificazione estate 2021</i></p>

	<p><i>Fasi di posa recinzione a protezione ungulati settore actinidia arguta</i></p>
	<p><i>Fasi di posa recinzione settore actinidia arguta</i></p>
	<p><i>Percezione impianto actinidia prima del risveglio vegetativo</i></p>

	<p><i>Avvio fasi manutentive settori intermedi gestiti a bosco</i></p>
	<p><i>Fasi di sfalcio tracciati</i></p>
	<p><i>Fasi di sfalcio finale manutentivo tracciati</i></p>

	<p><i>Completamento fasi di sfalcio manutentivo tracciati accesso area piantumata</i></p>
	<p><i>Percezione tracciati sentieristici</i></p>
	<p><i>Percezione finale tracciato Pendecc</i></p>

	<p>Lavori di risanamento strutturale santella Pendecc</p>
	<p>Particolari rifacimento strutturale copertura santella Pendecc</p>
	<p>Termine lavori strutturali santella Pendecc ed avvio restauro pittorico</p>

	<p><i>Risanamento strutturale santella Aigola</i></p>	
	<p><i>Particolare risanamento copertura ammalorata santella Aigola</i></p>	
	<p><i>Risanamento finale santella Aigola con creazione massiciata drenante</i></p>	
		<p><i>Fasi intermedie di risanamento pittorico</i></p>